



LOSSEN TANDPASTA GAATJES TANDARTS WISSELEN KIEZEN TANDEN
TANDEL TANDEN POETSEN FLOSSEN TANDPASTA TANDARTS
TANDEL TANDEN POETSEN FLOSSEN TANDEN POETSEN FLOSSEN TANDEN



TANDEN POETSEN FLOSSEN TANDPASTA GAATJES TANDARTS WISSELEN
KIEZEN TANDENBORSTEL TANDEN POETSEN FLOSSEN TANDPASTA GAATJES
TANDARTS WISSELEN KIEZEN TANDENBORSTEL TANDEN POETSEN



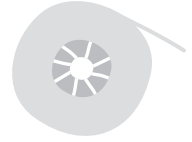


STROOKJES



SCHAAR

PLAKBAND



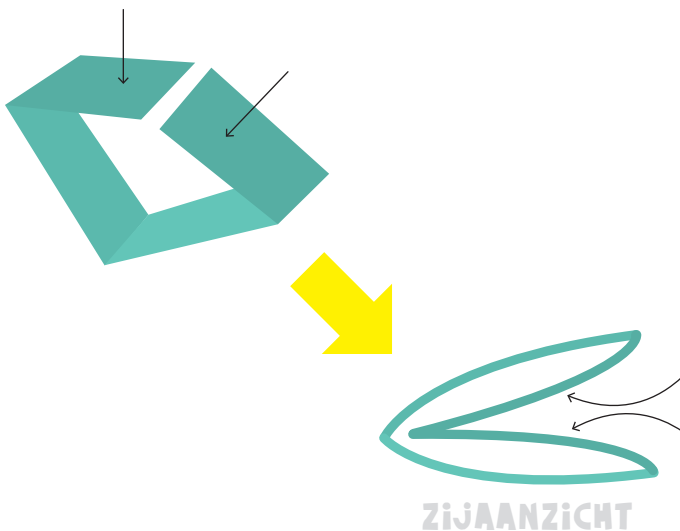
1

KNIP ALLE STROOKJES UIT.



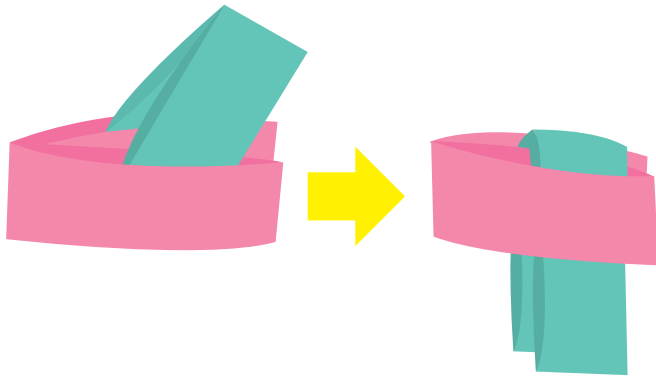
2

VOUW EEN STROOKJE DUBBEL, DE KANT MET KLEURTJES MOET AAN DE BUITENKANT.



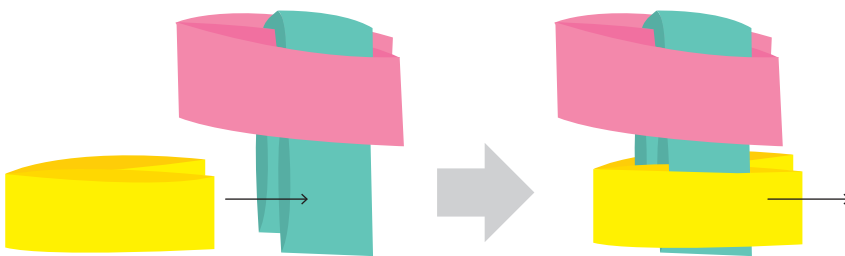
3

OPEN HET STROOKJE EN VOUW DAN DE UITEINDEN NAAR HET MIDDEN. HET ZIET ER UIT ALS EEN V-VORM MET 2 LUSSEN. DOE DIT MET ALLE STROOKJES.



4

**HAAK DE UITEINDEN
VAN 1 STROOKJE IN
DE LUSSEN VAN EEN
2E STROOKJE.**




5

**SCHUIF EEN 3E
STROOK IN DE
LUSSEN VAN HET
2E STROOKJE.**



6

**HAAK ZO ALLE
STROOKJES IN
ELKAAR TOT JE
EEN KETTING HEBT
GEMAAKT DIE OM
JE HAND PAST.**



7

**PLAK MET EEN
STUKJE PLAKBAND
DE UITEINDEN AAN
ELKAAR EN JE
ARMBANDJE IS
KLAAR!**